


Nazwa i adres jednostki sprawozdawczej PUBLICZNA SZKOŁA PODSTAWOWA AUGUSTOWIE 670578444 Numer identyfikacyjny REGON		BILANS jednostki budżetowej i samorządowego zakładu budżetowego sporządzony na dzień 31.12.2020 r.		Adresat 1. URZĄD GMINY W PIONKACH 2. A/a ..... Wysłać bez pisma przewodniego	
AKTYWA	Stan na początek roku	Stan na koniec roku	PASYWA	Stan na początek roku	Stan na koniec roku
<b>A. Aktywa trwałe</b>	250 162,93	245 121,00	<b>A. Fundusz</b>	187 225,46	171 670,45
<b>I. Wartości niematerialne i prawne</b>			<b>I. Fundusz jednostki</b>	1 336 734,65	1 547 325,10
<b>II. Rzeczowe aktywa trwałe</b>	250 162,93	245 121,00	<b>II. Wynik finansowy netto (+ -)</b>	-1 149 509,19	-1 375 654,65
<b>1. Środki trwałe</b>	250 162,93	245 121,00	1. Zysk netto (+)		
1.1. Grunty	6 500,00	6 500,00	2. Strata netto (-)	-1 149 509,19	-1 375 654,65
1.1.1. Grunty stanowiące własność jednostki samorządu terytorialnego, przekazane w użytkowanie wieczyste innym podmiotom			<b>III. Odpisy z wyniku finansowego (nadwyżka środków obrotowych) (-)</b>		
1.2. Budynki, lokale i obiekty inżynierii lądowej i wodnej	243 662,93	238 621,00	<b>IV. Fundusz mienia zlikwidowanych jednostek</b>		
1.3. Urządzenia techniczne i maszyny	0,00	0,00	<b>B. Fundusze placówek</b>		
1.4. Środki transportu	0,00	0,00	<b>C. Państwowe fundusze celowe</b>		
1.5. Inne środki trwałe	0,00	0,00	<b>D. Zobowiązania i rezerwy na zobowiązania</b>	69 728,12	80 472,08
<b>2. Środki trwałe w budowie (inwestycje)</b>			<b>I. Zobowiązania długoterminowe</b>		
<b>3. Zaliczki na środki trwałe w budowie (inwestycje)</b>			<b>II. Zobowiązania krótkoterminowe</b>	69 728,12	80 472,08
<b>III. Należności długoterminowe</b>			1. Zobowiązania z tytułu dostaw i usług	1 185,05	688,32
<b>IV. Długoterminowe aktywa finansowe</b>	0,00	0,00	2. Zobowiązania wobec budżetów	4 553,00	5 339,00
1. Akcje i udziały			3. Zobowiązania z tytułu ubezpieczeń i innych	22 431,71	26 353,99
2. Inne papiery wartościowe długoterminowe			4. Zobowiązania z tytułu wynagrodzeń	40 236,29	47 188,49
3. Inne długoterminowe aktywa finansowe			5. Pozostałe zobowiązania		
<b>V. Wartość mienia zlikwidowanych jednostek</b>			6. Sumy obce (depozytowe, zabezpieczenie wykonania umów)		
<b>B. Aktywa obrotowe</b>	6 790,65	7 021,53	7. Rozliczenie z tytułu środków na wydatki budżetowe i z tytułu dochodów budżetowych		

<b>I. Zapasy</b>	5 468,58	6 119,25	<b>8. Fundusze specjalne</b>	1 322,07	902,28
1. Materiały	5 468,58	6 119,25	8.1. Zakładowy Fundusz Świadczeń Socjalnych	1 322,07	902,28
2. Półprodukty i produkty w toku			8.2. Inne fundusze		
3. Produkty gotowe			<b>III. Rezerwy na zobowiązania</b>		
4. Towary			<b>IV. Rozliczenia międzyokresowe</b>		
<b>II. Należności krótkoterminowe</b>	0,00	0,00			
1. Należności z tytułu dostaw i usług					
2. Należności od budżetów	0,00	0,00			
3. Należności z tytułu ubezpieczeń i innych świadczeń					
4. Pozostałe należności					
5. Rozliczenia z tytułu środków na wydatki budżetowe i z tytułu dochodów budżetowych					
<b>III. Krótkoterminowe aktywa finansowe</b>	1 322,07	902,28			
1. Środki pieniężne w kasie					
2. Środki pieniężne na rachunkach bankowych	1 322,07	902,28			
3. Środki pieniężne państwowego funduszu celowego					
4. Inne środki pieniężne					
5. Akcje lub udziały					
6. Inne papiery wartościowe					
7. Inne krótkoterminowe aktywa finansowe					
<b>IV. Rozliczenia międzyokresowe</b>					
<b>Suma aktywów</b>	256 953,58	252 142,53	<b>Suma pasywów</b>	256 953,58	252 142,53

(główny księgowy)

2021.03.31  
(rok, miesiąc, dzień)

(kierownik jednostki)


Nazwa i adres jednostki sprawozdawczej	Rachunek zysków i strat jednostki (wariant porównawczy) sporządzony na dzień 31.12.2020r.	Adresat	
PUBLICZNA SZKOŁA PODSTAWOWA W AUGUSTOWIE  670578444  Numer identyfikacyjny REGON		1.URZĄD GMINY W PIONKACH 2. A./a ..... Wysłać bez pisma przewodniego	
	Stan na koniec roku poprzedniego	Stan na koniec roku bieżącego	
<b>A. Przychody netto z podstawowej działalności operacyjnej</b>	0	0	
I. Przychody netto ze sprzedaży produktów			
II. Zmiana stanu produktów (zwiększenie - wartość dodatnia, zmniejszenie - wartość ujemna)			
III. Koszt wytworzenia produktów na własne potrzeby jednostki			
IV. Przychody netto ze sprzedaży towarów i materiałów			
V. Dotacje na finansowanie działalności podstawowej			
VI. Przychody z tytułu dochodów budżetowych			
<b>B. Koszty działalności operacyjnej</b>	1 149 781,56	1 381 714,25	
I. Amortyzacja	13 461,04	13 183,93	
II. Zużycie materiałów i energii	87 666,32	76 375,92	
III. Usługi obce	39 136,11	59 865,95	
IV. Podatki i opłaty	0,00	0,00	
V. Wynagrodzenia	786 045,10	971 534,08	
VI. Ubezpieczenia społeczne i inne świadczenia dla pracowników	222 264,04	259 579,00	
VII. Pozostałe koszty rodzajowe	1 208,95	1 175,37	
VIII. Wartość sprzedanych towarów i materiałów			
IX. Inne świadczenia finansowane z budżetu			
X. Pozostałe obciążenia			
<b>C. Zysk (strata) z działalności podstawowej (A-B)</b>	-1 149 781,56	-1 381 714,25	
<b>D. Pozostałe przychody operacyjne</b>	189,70	6 032,20	
I. Zysk ze zbycia niefinansowych aktywów trwałych	5,70	0,00	
II. Dotacje			
III. Inne przychody operacyjne	184,00	6 032,20	
<b>E. Pozostałe koszty operacyjne</b>	0,00	0,00	
I. Koszty inwestycji finansowanych ze środków własnych samorządowych zakładów budżetowych i dochodów jednostek budżetowych gromadzonych na wydzielonym rachunku			
II. Pozostałe koszty operacyjne			
<b>F. Zysk (strata) z działalności operacyjnej (C+D-E)</b>	-1 149 591,86	-1 375 682,05	
<b>G. Przychody finansowe</b>	82,67	27,40	
I. Dywidendy i udziały w zyskach			
II. Odsetki	82,67	27,40	
III. Inne			
<b>H. Koszty finansowe</b>	0,00	0,00	
I. Odsetki			
II. Inne			
<b>I. Zysk (strata) brutto (F+G-H)</b>	-1 149 509,19	-1 375 654,65	
<b>J. Podatek dochodowy</b>			
<b>K. Pozostałe obowiązkowe zmniejszenia zysku (zwiększenia straty)</b>			
<b>L. Zysk (strata) netto (I-J-K)</b>	-1 149 509,19	-1 375 654,65	


2021.03.31

(główny księgowy)

(rok, miesiąc, dzień)

(kierownik jednostki)





Nazwa i adres jednostki sprawozdawczej PUBLICZNA SZKOŁA PODSTAWOWA W AUGUSTOWIE 670578444 Numer identyfikacyjny REGON	Zestawienie zmian w funduszu jednostki sporządzone na dzień 31.12. 2020 r.	Adresat 1.URZĄD GMINY W PIONKACH 2. A./a ..... Wysłać bez pisma przewodniego	
		Stan na koniec roku poprzedniego	Stan na koniec roku bieżącego
<b>I. Fundusz jednostki na początek okresu (BO)</b>		1 151 501,50	1 336 734,65
1. Zwiększenia funduszu (z tytułu)		1 121 173,57	1 374 301,24
1.1. Zysk bilansowy za rok ubiegły			
1.2. Zrealizowane wydatki budżetowe		1 121 173,57	1 366 159,24
1.3. Zrealizowane płatności ze środków europejskich			
1.4. Środki na inwestycje			8 142,00
1.5. Aktualizacja wyceny środków trwałych			
1.6. Nieodpłatnie otrzymane środki trwałe i środki trwałe w budowie oraz wartości niematerialne i prawne			
1.7. Aktywa przejęte od zlikwidowanych lub połączonych jednostek			
1.8. Aktywa otrzymane w ramach centralnego zaopatrzenia			
1.9. Pozostałe odpisy z wyniku finansowego za rok bieżący			
1.10. Inne zwiększenia			
2. Zmniejszenia funduszu jednostki (z tytułu)		935 940,42	1 163 710,79
2.1. Strata za rok ubiegły		935 668,05	1 149 509,19
2.2. Zrealizowane dochody budżetowe		272,37	6 059,60
2.3. Rozliczenie wyniku finansowego i środków obrotowych za rok ubiegły			
2.4. Dotacje i środki na inwestycje			8 142,00
2.5. Aktualizacja środków trwałych			
2.6. Wartość sprzedanych i nieodpłatnie przekazanych środków trwałych i środków trwałych w budowie oraz wartości niematerialnych i prawnych			
2.7. Pasywa przejęte od zlikwidowanych lub połączonych jednostek			
2.8. Aktywa przekazane w ramach centralnego zaopatrzenia			
2.9. Inne zmniejszenia			
<b>II. Fundusz jednostki na koniec okresu (BZ)</b>		1 336 734,65	1 547 325,10
<b>III. Wynik finansowy netto za rok bieżący (+,-)</b>		-1 149 509,19	-1 375 654,65
1. zysk netto (+)			
2. strata netto (-)		-1 149 509,19	-1 375 654,65
3. Nadwyżka środków obrotowych			
<b>IV. Fundusz (II+,-III)</b>		187 225,46	171 670,45

(główny księgowy)

2021.03.31  
(rok, miesiąc, dzień)

(kierownik jednostki)

*[Signature]*

*[Signature]*

INFORMACJA DODATKOWA

<b>I.</b>	<b>Wprowadzenie do sprawozdania finansowego, obejmuje w szczególności:</b>
1.	
1.1	nazwę jednostki
	- Publiczna Szkoła Podstawowa w Augustowie,
1.2	siedzibę jednostki
	- Augustów 102 B
1.3	adres jednostki
	26-670 Pionki
1.4	podstawowy przedmiot działalności jednostki
	-działalność dydaktyczna, wychowawcza i opiekuńcza.
2.	wskazanie okresu objętego sprawozdaniem
	- roczne sprawozdanie finansowe zostało sporządzone za 2020 rok
3.	wskazanie, że sprawozdanie finansowe zawiera dane łączne
	- nie dotyczy
4.	omówienie przyjętych zasad (polityki) rachunkowości, w tym metod wyceny aktywów i pasywów (także amortyzacji)
	- aktywa i pasywa jednostki wycenia się według zasad określonych w ustawie o rachunkowości oraz w przepisach szczególnych wydanych na podstawie ustawy o finansach publicznych
	- podstawowe środki trwałe oraz wartości niematerialne i prawne umarza się stopniowo w czasie i planową amortyzację odnosi się w koszty na koniec roku. Podstawowe wartości niematerialne i prawne umarza się i planową amortyzację nalicza się na podstawie aktualnego planu amortyzacji według stawek amortyzacyjnych z uwzględnieniem zasad określonych w ustawie o podatku dochodowym od osób prawnych.
	- odpisów amortyzacyjnych dokonuje się począwszy od miesiąca następującego po przyjęciu środka trwałego do użytkowania. W jednostce przyjęto metodę liniową amortyzacji środków trwałych.
	-materiały zakupione na potrzeby administracyjno – gospodarcze, w tym materiały biurowe, środki czystości i materiały zakupione do usuwania awarii instalacji elektrycznej, gazowej, sanitarnej, odpisuje się w ciężar kosztów momencie zakupu i uznaje za zużyte w momencie oddania do użytkowania i nie podlegają spisowi z natury. Wyłącza się je z ewidencji na koncie 310. Materiały, takie jak olej opałowy, olej napędowy dla których prowadzi się ewidencję ilościowo – wartościową ewidencjonuje się na koncie 310 „Materiały” i na dzień nabycia lub powstania ujmuje się w księgach rachunkowych w cenach zakupu wynikających z ostatnich faktur – jeżeli nie zniekształca to stanu aktywów oraz wyniku finansowego jednostki, odpisując w koszty w momencie zakupu. Na koniec roku przeprowadza się inwentaryzację niezaużytych wyżej materiałów i wycenia w cenach zakupu wynikających z ostatnich faktur. W następnym roku nie później niż 31.12 stan zapasów traktuje się jak zużyty i odpisuje w koszty.
5.	inne informacje
	- W jednostce występują wyłączenia - załącznik -Tabela nr 13
<b>II.</b>	<b>Dodatkowe informacje i objaśnienia obejmują w szczególności:</b>
1.	

1.1.	szczegółowy zakres zmian wartości grup rodzajowych środków trwałych, wartości niematerialnych i prawnych, zawierający stan tych aktywów na początek roku obrotowego, zwiększenia i zmniejszenia z tytułu: aktualizacji wartości, nabycia, rozchodu, przemieszczenia wewnętrznego oraz stan końcowy, a dla majątku amortyzowanego – podobne przedstawienie stanów i tytułów zmian dotychczasowej amortyzacji lub umorzenia
	Majątek trwały jednostki - załącznik - Tabela nr 1; Tabela nr 1.1; Tabela nr 1.2; Tabela nr 2; Tabela nr 2.1; Tabela nr 2.2
1.2.	aktualną wartość rynkową środków trwałych, w tym dóbr kultury – o ile jednostka dysponuje takimi
	- nie dotyczy
1.3.	kwotę dokonanych w trakcie roku obrotowego odpisów aktualizujących wartość aktywów trwałych odrębnie dla długoterminowych aktywów niefinansowych oraz długoterminowych aktywów finansowych
	- nie dotyczy – załącznik - Tabela nr 4
1.4.	wartość gruntów użytkowanych wieczysto
	- nie dotyczy- załącznik - Tabela nr 5
1.5.	wartość nieamortyzowanych lub nieumarzanych przez jednostkę środków trwałych, używanych na podstawie umów najmu, dzierżawy i innych umów, w tym z tytułu umów leasingu
	- Jednostka posiada środki trwałe używane na podstawie umowy użyczenia – załącznik - Tabela nr 3
1.6.	liczbę oraz wartość posiadanych papierów wartościowych, w tym akcji i udziałów oraz dłużnych papierów wartościowych
	- nie dotyczy- załącznik - Tabela nr 7
1.7.	dane o odpisach aktualizujących wartość należności, ze wskazaniem stanu na początek roku obrotowego, zwiększeniach, wykorzystaniu, rozwiązaniu i stanie na koniec roku obrotowego, z uwzględnieniem należności finansowych jednostek samorządu terytorialnego (stan pożyczek zagrożonych)
	- nie dotyczy- załącznik - Tabela nr 6
1.8.	dane o stanie rezerw według celu ich utworzenia na początek roku obrotowego, zwiększeniach, wykorzystaniu, rozwiązaniu i stanie końcowym
	- nie dotyczy- załącznik - Tabela nr 8
1.9.	podział zobowiązań długoterminowych o pozostałym od dnia bilansowego, przewidywanym umową lub wynikającym z innego tytułu prawnego, okresie spłaty:
	- Jednostka nie posiada zobowiązań długoterminowych – załącznik - Tabela nr 9
a)	powyżej 1 roku do 3 lat
	- nie dotyczy
b)	powyżej 3 do 5 lat
	- nie dotyczy
c)	powyżej 5 lat
	- nie dotyczy
1.10.	kwotę zobowiązań w sytuacji gdy jednostka kwalifikuje umowy leasingu zgodnie z przepisami podatkowymi (leasing operacyjny), a według przepisów o rachunkowości byłby to leasing finansowy lub zwrotny z podziałem na kwotę zobowiązań z tytułu leasingu finansowego lub leasingu zwrotnego
	- nie dotyczy
1.11.	łącznie kwotę zobowiązań zabezpieczonych na majątku jednostki ze wskazaniem charakteru i formy tych zabezpieczeń
	- nie dotyczy – załącznik - Tabela nr 10
1.12.	łącznie kwotę zobowiązań warunkowych, w tym również udzielonych przez jednostkę gwarancji i poręczeń, także wekslowych, niewykazanych w bilansie, ze wskazaniem zobowiązań zabezpieczonych na majątku jednostki oraz charakteru i formy tych zabezpieczeń


	- nie dotyczy- załącznik - Tabela nr11
1.13.	wykaz istotnych pozycji czynnych i biernych rozliczeń międzyokresowych, w tym kwotę czynnych rozliczeń międzyokresowych kosztów stanowiących różnicę między wartością otrzymanych finansowych składników aktywów a zobowiązaniem zapłaty za nie
	- Jednostka korzysta z uproszczenia na podstawie art.4 ust.4 oraz uwzględniając zasadę istotności art. 8 ust 1 ustawy o rachunkowości, w odstępstwie od zasady współmierności art. 6 uor nie prowadzi międzyokresowych rozliczeń kosztów. Rozliczenia międzyokresowe przychodów w jednostce nie występują.
1.14.	łącną kwotę otrzymanych przez jednostkę gwarancji i poręczeń niewykazanych w bilansie
	- nie dotyczy
1.15.	kwotę wypłaconych środków pieniężnych na świadczenia pracownicze
	W jednostce wypłacono świadczenia pracownicze za 2020 r.: Kwotę wypłaconych świadczeń pracowniczych przedstawia - załącznik - Tabela nr 12
1.16.	inne informacje
	- nie dotyczy
2.	
2.1.	wysokość odpisów aktualizujących wartość zapasów
	- nie dotyczy
2.2.	koszt wytworzenia środków trwałych w budowie, w tym odsetki oraz różnice kursowe, które powiększyły koszt wytworzenia środków trwałych w budowie w roku obrotowym
	- nie dotyczy
2.3.	kwotę i charakter poszczególnych pozycji przychodów lub kosztów o nadzwyczajnej wartości lub które wystąpiły incydentalnie
	- nie dotyczy
2.4.	informację o kwocie należności z tytułu podatków realizowanych przez organy podatkowe podległe ministrowi właściwemu do spraw finansów publicznych wykazywanych w sprawozdaniu z wykonania planu dochodów budżetowych
	- nie dotyczy
2.5.	inne informacje
	- Ewidencję kosztów prowadzi się tylko w zespole 4 „Koszty według rodzajów i ich rozliczenie” zgodnie z obowiązującą klasyfikacją budżetową paragrafów wydatkowych. Wynik finansowy jednostki budżetowej jest ustalany zgodnie z wariantem porównawczym RZiS .
3.	Inne informacje niż wymienione powyżej, jeżeli mogłyby w istotny sposób wpłynąć na ocenę sytuacji majątkowej i finansowej oraz wynik finansowy jednostki
	- nie dotyczy

.....  
(główny księgowy)



2021.03.31  
(rok, miesiąc, dzień)

.....  
(kierownik jednostki)



**Zmiany stanu wartości początkowej wartości niematerialnych i prawnych oraz rzeczowych aktywów trwałych**

Lp.	Nazwa grupy rodzajowej składnika aktywów według układu w bilansie	Wartość początkowa - stan na początek roku obrotowego	Zwiększenie wartości początkowej:			Ogółem zwiększenie wartości początkowej (4+5+6)	Zmniejszenie wartości początkowej			Ogółem zmniejszenie wartości początkowej (8+9+10)	Wartość końcowa - stan na koniec roku obrotowego (3+7-11)
			aktualizacja	przychody (nabycie)	przemieszczenie/ nieodpłatne przyjęcie		zbycie	likwidacja	inne		
1	2	3	4	5	6	7	8	9	10	11	12
1.1.	Licencje na użytkowanie programów komputerowych	0,00	0,00	0,00	0,00	0,00	0,00	0,00	0,00	0,00	0,00
1.2.	Pozostałe wartości niematerialne i prawne	0,00	0,00	0,00	0,00	0,00	0,00	0,00	0,00	0,00	0,00
I.	<b>Razem wartości niematerialne i prawne</b>	0,00	0,00	0,00	0,00	0,00	0,00	0,00	0,00	0,00	0,00
2.1.	Grunty	6 500,00	0,00	0,00	0,00	0,00	0,00	0,00	0,00	0,00	6 500,00
2.1.1.	Grunty stanowiące własność jst, przekazane w użytkowanie wieczyste innym podmiotom	0,00	0,00	0,00	0,00	0,00	0,00	0,00	0,00	0,00	0,00
2.2.	Budynki, lokale i obiekty inżynierii lądowej i wodnej	525 320,29	0,00	0,00	8 142,00	8 142,00		0,00	0,00	0,00	533 462,29
2.3.	Urządzenia techniczne i maszyny	5 748,64	0,00	0,00	0,00	0,00	0,00	0,00	0,00	0,00	5 748,64
2.4.	Środki transportu	0,00	0,00	0,00	0,00	0,00	0,00	0,00	0,00		0,00
2.5.	Inne środki trwałe	4 920,00	0,00	0,00	0,00	0,00	0,00	0,00	0,00	0,00	4 920,00
2.	<b>Razem środki trwałe</b>	542 488,93	0,00	0,00	8 142,00	8 142,00	0,00	0,00	0,00	0,00	550 630,93
3.	Środki trwałe w budowie (inwestycje)	0,00	0,00	0,00	0,00	0,00	0,00	0,00	0,00	0,00	0,00
4.	Zaliczki na środki trwałe w budowie (inwestycje)	0,00	0,00	0,00	0,00	0,00	0,00	0,00	0,00	0,00	0,00
II.	<b>Razem rzeczowe aktywa trwałe (2+3+4)</b>	542 488,93	0,00	0,00	8 142,00	8 142,00	0,00	0,00	0,00	0,00	550 630,93

Tabela nr 1

Aou-



**Zmiany stanu wartości początkowej pozostałych środków trwałych**

Lp.	Nazwa grupy rodzajowej składnika aktywów według układu w bilansie	Wartość początkowa - stan na początek roku obrotowego	Zwiększenie wartości początkowej:			Ogółem zwiększenie wartości początkowej (4+5+6)	Zmniejszenie wartości początkowej			Ogółem zmniejszenie wartości początkowej (8+9+10)	Wartość końcowa - stan na koniec roku obrotowego (3+7-11)
			aktualizacja	przychody (nabycie)	przemieszczenie/ nieodpłatne przyjęcie		zbycie	likwidacja	inne		
1	2	3	4	5	6	7	8	9	10	11	12
1.	Pozostałe środki trwałe	272 459,60	0,00	23 626,60	17 948,16	41 574,76	0,00	0,00	0,00	0,00	314 034,36
I.	<b>Razem pozostałe środki trwałe</b>	272 459,60	0,00	23 626,60	17 948,16	41 574,76	0,00	0,00	0,00	0,00	314 034,36

Tabela nr 1.1

WOW

**Zmiany stanu wartości początkowej zbiorów bibliotecznych**

Lp.	Nazwa grupy rodzajowej składnika aktywów według układu w bilansie	Wartość początkowa - stan na początek roku obrotowego	Zwiększenie wartości początkowej:			Ogółem zwiększenie wartości początkowej (4+5+6)	Zmniejszenie wartości początkowej			Ogółem zmniejszenie wartości początkowej (8+9+10)	Wartość końcowa - stan na koniec roku obrotowego (3+7-11)
			aktualizacja	przychody (nabycie)	przemieszczenie/ nieodpłatne przyjęcie		zbycie	likwidacja	inne		
1	2	3	4	5	6	7	8	9	10	11	12
1	Zbiory biblioteczne	13 100,92	0,00	0,00	0,00	0,00	0,00	555,31	0,00	555,31	12 545,61
I.	<b>Razem zbiory biblioteczne</b>	<b>13 100,92</b>	<b>0,00</b>	<b>0,00</b>	<b>0,00</b>	<b>0,00</b>	<b>0,00</b>	<b>555,31</b>	<b>0,00</b>	<b>555,31</b>	<b>12 545,61</b>

Tabela nr 1.2

*Handwritten signature*

*Handwritten signature*

**Zmiana stanu amortyzacji/umorzenia wartości niematerialnych i prawnych oraz rzeczowych składników majątku trwałego**

Lp.	Nazwa grupy rodzajowej składnika aktywów według układu w bilansie	Umorzenie - stan na początek roku obrotowego	Zwiększenie w ciągu roku obrotowego			Ogółem zwiększenie wartości umorzenia (4+5+6)	Zmniejszenie w ciągu roku obrotowego			Ogółem zmniejszenia wartości umorzenia (8+9+10)	Umorzenie - stan na koniec roku obrotowego (3+7-11)	Wartość netto składników aktywów	
			aktualizacja	amortyzacja/ umorzenie za rok obrotowy	inne		dotyczące zbycia składników	dotyczące zlikwidowanych składników	inne			stan na początek roku obrotowego	stan na koniec roku obrotowego
1	2	3	4	5	6	7	8	9	10	11	12	13	14
1.1.	Licencje na użytkowanie programów komputerowych	0,00	0,00	0,00	0,00	0,00	0,00	0,00	0,00	0,00	0,00	0,00	0,00
1.2.	Pozostałe wartości niematerialne i prawne	0,00	0,00	0,00	0,00	0,00	0,00	0,00	0,00	0,00	0,00	0,00	0,00
<b>I.</b>	<b>Razem wartości niematerialne i prawne</b>	<b>0,00</b>	<b>0,00</b>	<b>0,00</b>	<b>0,00</b>	<b>0,00</b>	<b>0,00</b>	<b>0,00</b>	<b>0,00</b>	<b>0,00</b>	<b>0,00</b>	<b>0,00</b>	<b>0,00</b>
2.1.	Grunty	0,00	0,00	0,00	0,00	0,00	0,00	0,00	0,00	0,00	0,00	6 500,00	6 500,00
2.1.1.	Grunty stanowiące własność jst, przekazane w użytkowanie wieczyste innym podmiotom	0,00	0,00	0,00	0,00	0,00	0,00	0,00	0,00	0,00	0,00	0,00	0,00
2.2.	Budynki, lokale i obiekty inżynierii lądowej i wodnej	281 657,36	0,00	13 183,93	0,00	13 183,93		0,00	0,00	0,00	294 841,29	243 662,93	238 621,00
2.3.	Urządzenia techniczne i maszyny	5 748,64	0,00	0,00	0,00	0,00	0,00	0,00	0,00	0,00	5 748,64	0,00	0,00
2.4.	Środki transportu	0,00	0,00	0,00	0,00	0,00	0,00	0,00	0,00	0,00	0,00	0,00	0,00
2.5.	Inne środki trwałe	4 920,00	0,00	0,00	0,00	0,00	0,00	0,00	0,00	0,00	4 920,00	0,00	0,00
<b>2.</b>	<b>Razem środki trwałe</b>	<b>292 326,00</b>	<b>0,00</b>	<b>13 183,93</b>	<b>0,00</b>	<b>13 183,93</b>	<b>0,00</b>	<b>0,00</b>	<b>0,00</b>	<b>0,00</b>	<b>305 509,93</b>	<b>250 162,93</b>	<b>245 121,00</b>
<b>3.</b>	<b>Środki trwałe w budowie</b>	<b>0,00</b>	<b>0,00</b>	<b>0,00</b>	<b>0,00</b>	<b>0,00</b>	<b>0,00</b>	<b>0,00</b>	<b>0,00</b>	<b>0,00</b>	<b>0,00</b>	<b>0,00</b>	<b>0,00</b>
<b>4.</b>	<b>Zaliczki na środki trwałe</b>	<b>0,00</b>	<b>0,00</b>	<b>0,00</b>	<b>0,00</b>	<b>0,00</b>	<b>0,00</b>	<b>0,00</b>	<b>0,00</b>	<b>0,00</b>	<b>0,00</b>	<b>0,00</b>	<b>0,00</b>
<b>II.</b>	<b>Razem rzeczowe aktywa trwałe (2+3+4+5)</b>	<b>292 326,00</b>	<b>0,00</b>	<b>13 183,93</b>	<b>0,00</b>	<b>13 183,93</b>	<b>0,00</b>	<b>0,00</b>	<b>0,00</b>	<b>0,00</b>	<b>305 509,93</b>	<b>250 162,93</b>	<b>245 121,00</b>

Tabela nr 2


Alcy

**Zmiana stanu amortyzacji/umorzenia pozostałych środków trwałych**

Lp.	Nazwa grupy rodzajowej składnika aktywów	Umorzenie - stan na początek roku obrotowego	Zwiększenie w ciągu roku obrotowego			Ogółem zwiększenie wartości umorzenia (4+5+6)	Zmniejszenie w ciągu roku obrotowego			Ogółem zmniejszenia wartości umorzenia (8+9+10)	Umorzenie - stan na koniec roku obrotowego (3+7-11)	Wartość netto pozostałych środków trwałych	
			aktualizacja	amortyzacja /umorzenie za rok obrotowy	inne/ nieodpłatne przyjęcie		dotyczące zbycia składników	dotyczące zlikwidowanych składników	inne			stan na początek roku obrotowego	stan na koniec roku obrotowego
1	2	3	4	5	6	7	8	9	10	11	12	13	14
1.	Pozostałe środki trwałe	272 459,60	0,00	23 626,60	17 948,16	41 574,76	0,00	0,00	0,00	0,00	314 034,36	0,00	0,00
I.	Razem pozostałe środki trwałe	272 459,60	0,00	23 626,60	17 948,16	41 574,76	0,00	0,00	0,00	0,00	314 034,36	0,00	0,00

Tabela nr 2.1

*AOA,*



## Zmiana stanu amortyzacji/umorzenia zbiorów bibliotecznych

Lp.	Nazwa grupy rodzajowej składnika aktywów	Umorzenie - stan na początek roku obrotowego	Zwiększenie w ciągu roku obrotowego			Ogółem zwiększenie wartości umorzenia (4+5+6)	Zmniejszenie w ciągu roku obrotowego			Ogółem zmniejszenia wartości umorzenia (8+9+10)	Umorzenie - stan na koniec roku obrotowego (3+7-11)	Wartość netto zbiorów bibliotecznych	
			aktualizacja	amortyzacja/ umorzenie za rok obrotowy	inne		dotyczące zbycia składników	dotyczące zlikwidowanych składników	inne			stan na początek roku obrotowego	stan na koniec roku obrotowego
1	2	3	4	5	6	7	8	9	10	11	12	13	14
1.	Zbiory biblioteczne	13 100,92	0,00	0,00	0,00	0,00	0,00	555,31	0,00	555,31	12 545,61	0,00	0,00
1.	Razem zbiory biblioteczne	13 100,92	0,00	0,00	0,00	0,00	0,00	555,31	0,00	555,31	12 545,61	0,00	0,00

Tabela nr 2.2

Aca



**Wartość nieamortyzowanych lub nieumarzanych przez jednostkę środków trwałych, używanych na podstawie umów najmu, dzierżawy i innych umów, w tym z tytułu umów leasingu**

Lp.	Grupa według KŚT	Stan na początek roku obrotowego	Zmiana w trakcie roku obrotowego		Stan na koniec roku obrotowego (3+4-5)
			zwiększenia	zmniejszenia	
1	2	3	4	5	6
1.	Grunty	0,00	0,00	0,00	0,00
2.	Budynki, lokale i obiekty inżynierii lądowej i wodnej	536 982,74	0,00	0,00	536 982,74
3.	Urządzenia techniczne i maszyny	0,00	0,00	0,00	0,00
4.	Środki transportu	0,00	0,00		0,00
5.	Inne środki trwałe	0,00	0,00		0,00
<b>Razem</b>		536 982,74	0,00	0,00	536 982,74

Tabela nr 3

*Alcy*


*[Signature]*

## Odpisy aktualizacyjne wartości aktywów trwałych

Lp.	Nazwa grupy rodzajowej składnika aktywów według bilansu	Stan na początek roku obrotowego	Zmiana w trakcie okresu		Stan na koniec roku obrotowego
			zwiększenia	zmniejszenia	
1	2	3	4	5	6
1.	Wartosci niematerialne i prawne	0,00	0,00	0,00	0,00
2.	Środki trwałe	0,00	0,00	0,00	0,00
3.	Środki trwałe w budowie (inwestycje)	0,00	0,00	0,00	0,00
4.	Zaliczki na środki trwałe w budowie (inwestycje)	0,00	0,00	0,00	0,00
5.1.	Akcje i udziały	0,00	0,00	0,00	0,00
5.2.	Inne papiery wartościowe	0,00	0,00	0,00	0,00
5.3.	Inne długoterminowe aktywa finansowe	0,00	0,00	0,00	0,00
<b>5.</b>	<b>Razem długoterminowe aktywa finansowe</b>	0,00	0,00	0,00	0,00
<b>6.</b>	<b>Ogółem (1+2+3+4+5)</b>	0,00	0,00	0,00	0,00

Tabela nr 4

A eu /



## Grunty w wieczystym użytkowaniu

Lp.	Treść (nr działki, lokalizacja)	Wyszczególnienie	Stan na początek roku obrotowego	Zmiana stanu w trakcie roku obrotowego		Stan na koniec roku obrotowego (4+5-6)
				zwiększenia	zmniejszenia	
1	2	3	4	5	6	7
1.	nie dotyczy	Powierzchnia (m <sup>2</sup> )	0,00	0,00	0,00	0,00
		Wartość (zł)	0,00	0,00	0,00	0,00
2.	nie dotyczy	Powierzchnia (m <sup>2</sup> )	0,00	0,00	0,00	0,00
		Wartość (zł)	0,00	0,00	0,00	0,00

Tabela nr 5

*Acu,*






## Stan odpisów aktualizujących wartości należności

Lp.	Grupa należności	Stan na początek roku obrotowego	Zmiana w trakcie roku obrotowego:			Stan na koniec roku obrotowego
			zwiększenia	wykorzystanie	uznanie za zbędne	
1	2	3	4	5	6	7
1.	Należności długoterminowe					
2.	Należności krótkoterminowe, z tego:	0,00	0,00	0,00	0,00	0,00
2.1.	Należności z tytułu dostaw i usług	0,00	0,00	0,00	0,00	0,00
2.2.	Należności od budżetów	0,00	0,00	0,00	0,00	0,00
2.3.	Pozostałe należności, w tym z tytułu podatków	0,00	0,00	0,00	0,00	0,00
	Razem	0,00	0,00	0,00	0,00	0,00

Tabela nr 6

*0204/*



**Liczba i wartość posiadanych papierów wartościowych, w tym akcji, udziałów oraz dłużnych papierów wartościowych**

T	Wyszczególnienie	Stan na początek roku obrotowego		Zwiększenia		Zmniejszenia		Stan na koniec roku obrotowego	
		ilość	wartość	ilość	wartość	ilość	wartość	ilość	wartość
1	2	3	4	5	6	7	8	9	10
1.	Akcje	0,00	0,00	0,00	0,00	0,00	0,00	0,00	0,00
1.1.		0,00	0,00	0,00	0,00	0,00	0,00	0,00	0,00
1.2.		0,00	0,00	0,00	0,00	0,00	0,00	0,00	0,00
2.	Udziały	0,00	0,00	0,00	0,00	0,00	0,00	0,00	0,00
2.1.		0,00	0,00	0,00	0,00	0,00	0,00	0,00	0,00
2.2.		0,00	0,00	0,00	0,00	0,00	0,00	0,00	0,00
3.	Dłużne papiery wartościowe	0,00	0,00	0,00	0,00	0,00	0,00	0,00	0,00
3.1.		0,00	0,00	0,00	0,00	0,00	0,00	0,00	0,00
3.2.		0,00	0,00	0,00	0,00	0,00	0,00	0,00	0,00
4.	Inne papiery wartościowe	0,00	0,00	0,00	0,00	0,00	0,00	0,00	0,00
4.1.		0,00	0,00	0,00	0,00	0,00	0,00	0,00	0,00
4.2.		0,00	0,00	0,00	0,00	0,00	0,00	0,00	0,00
<b>Razem</b>		0,00	0,00	0,00	0,00	0,00	0,00	0,00	0,00

Tabela nr 7

Klccy

Informacje o stanie rezerw

Lp.	Wyszczególnienie (rodzaj rezerw według celu utworzenia)	Stan na początek roku obrotowego	Zwiększenia	Zmniejszenia			Stan na koniec roku obrotowego
				wykorzystanie	rozwiązanie	razem	
1	2	3	4	5	6	7	8
I.	Rezerwy na zobowiązania, z tego:	0,00	0,00	0,00	0,00	0,00	0,00
I.1.	na sprawy sądowe	0,00	0,00	0,00	0,00	0,00	0,00
I.2.	na koszty likwidacji szkód ubezpieczeniowy ch	0,00	0,00	0,00	0,00	0,00	0,00
I.3.	na koszty likwidacji szkód środowisku naturalnemu	0,00	0,00	0,00	0,00	0,00	0,00
I.4.	na kary	0,00	0,00	0,00	0,00	0,00	0,00
I.5.	Inne	0,00	0,00	0,00	0,00	0,00	0,00
<b>Razem</b>		0,00	0,00	0,00	0,00	0,00	0,00

Tabela nr 8

*Handwritten signature*


*Handwritten signature*

**Podział zobowiązań długoterminowych o pozostałym od dnia bilansowego przewidywanym umową lub wynikających z innego tytułu prawnego, okresie spłaty: powyżej 1 roku do 3 lat, powyżej 3 lat do 5 lat, powyżej 5 lat**

Lp.	Wyszczególnienie (zobowiązania według pozycji bilansu)	Okres wymagalności			Razem
		powyżej 1 roku do 3 lat	powyżej 3 do 5 lat	powyżej 5 lat	
		koniec roku obrotowego	koniec roku obrotowego	koniec roku obrotowego	koniec roku obrotowego
1	2	4	6	8	10
1.	Zobowiązania jednostek budżetowych i zakładów budżetowych	0,00	0,00	0,00	0,00
2.	Zobowiązania z tytułu pożyczek i kredytów wykazanych w bilansie z wykonania budżetu	0,00	0,00	0,00	0,00
<b>Razem</b>		0,00	0,00	0,00	0,00

Tabela nr 9

*Alca*



**Łączna kwota zobowiązań zabezpieczonych na majątku jednostki  
ze wskazaniem charakteru i formy zabezpieczeń**

Lp.	Wyszczególnienie (rodzaj zobowiązania)	Kwota zobowiązania	Wyszczególnienie (forma i charakter zabezpieczenia)	Kwota zabezpieczenia
1	2	3	4	5
1.	Hipoteczne	0,00	nie dotyczy	0,00
2.	Zastawem	0,00	nie dotyczy	0,00
3.	Wekslami	0,00	nie dotyczy	0,00
4.	W inny sposób	0,00	nie dotyczy	0,00
<b>Razem</b>		0,00	nie dotyczy	0,00

Tabela nr 10

*Handwritten signature*

*Handwritten signature*

## Zobowiązania warunkowe na dzień bilansowy

Lp.	Wyszczególnienie (rodzaj zobowiązania warunkowego)	Kwota zobowiązania warunkowego*	Wyszczególnienie (forma i charakter zabezpieczenia zobowiązania warunkowego)	Kwota zabezpieczenia
1	2	3	4	5
1.	Gwarancje	0,00	nie dotyczy	0,00
2.	Poręczenia	0,00	nie dotyczy	0,00
2.1.	w tym poręczenia wekslowe	0,00	nie dotyczy	0,00
3.	Roszczenia sporne	0,00	nie dotyczy	0,00
<b>Razem</b>		0,00	nie dotyczy	0,00

Tabela nr 11

\*- w tym również udzielonych przez jednostkę gwarancji i poręczeń, także wekslowych niewykazanych w bilansie

*A. Cieny*

*[Signature]*

**Wyplacone srodki pieniezne na swiadczenia pracownicze PSP  
Augustów**

Lp.	Wyszczególnienie	Kwota wyplaconych swiadzen pracowniczych	w zł i gr
1	2	3	
1.	Odprawy emerytalne		17 419,50
2.	Nagrody jubileuszowe		52 766,87
3.	Swiadczenia urlopowe		18 397,79
4.	Ekwiwalent za urlop		196,69
5.	Dodatek wiejski		46 323,94
6.	Dodatek na nauczanie zdalne		4 353,98
6.	Dodatek na start		1 000,00
<b>Razem</b>			<b>140 458,77</b>

Tabela nr 12

*gcm*



## WYŁĄCZENIA PSP AUGUSTÓW 2020 R.

### BILANS

NIE MA WYŁĄCZEN
-----------------

### RZiS

<b>B. Koszty działalności operacyjnej</b>	<b>323,38</b>
II. Zużycie materiałów i energii- dostawa wody	132,91
III. Usługi obce - zużycie ścieków	190,47
IV. Podatki i opłaty - podatek od środków transportu	0,00

### ZZFJ

<b>I. Fundusz jednostki na początek okresu (BO)</b>	<b>323,38</b>
1.2. Zrealizowane wydatki budżetowe- dostawa wody, zużycie ścieków	323,38
1.6. Nieodpłatnie otrzymane środki trwałe i środki trwałe w budowie oraz wartości niematerialne i prawne- środki trwałe otrzymane od Urzędu Gminy w Pionkach –	0,00

Tabela nr 13

*Handwritten signature*

*Handwritten signature*